

ĐỒ ÁN THIẾT KẾ OCEAN HOTEL – VINAPAD.COM

OCEAN HOTEL

ĐẠI HỌC TÔN ĐỨC THẮNG- KHOA MỸ THUẬT CÔNG NGHIỆP
ĐỒ ÁN TỐT NGHIỆP CỬ NHÂN MỸ THUẬT CÔNG NGHIỆP KHÓA 6

SVTH: NGUYỄN THỊ THANH THẢO
MSSV: 085457V- LỚP : 08MC4V
GVHD: KTS. VŨ THÚY HẠ

GIỚI THIỆU ĐỀ TÀI

Xuất phát từ nhu cầu bản thân là muốn tìm tòi khám phá về biển và sinh vật biển do đó sinh viên chọn đề tài " Thiết kế nội thất Ocean Hotel "

CÁC CÔNG TRÌNH TIÊU BIỂU

1. Nhà hàng Red Sea Star



2. Poseidon- undersea resort



Ý TƯỞNG THIẾT KẾ CHUNG

Lấy ý tưởng tạo nên không gian Đại Dương trong khách sạn, hòa hợp với hình dáng cánh buồm trên Đại Dương của kiến trúc bên ngoài. Mang du khách đến một không gian mới lạ ngắm nhìn và đắm mình trong lòng Đại Dương mà thiên nhiên đã sẵn dành cho con người.

Từ ý tưởng thiết kế trên. Sinh viên chọn sử dụng những sinh vật biển đặc trưng sống trong lòng Đại Dương đưa vào trong thiết kế nội thất. Hình ảnh con tàu, cánh buồm, con sóng hay những con sứa biển lung linh chuyển màu nhấp nháy, con sao biển nhiều màu sắc nhấp nháy. Những rặng san hô màu trắng sang trọng, con sò nhà ngọc lung linh. Tất cả tạo nên bức tranh Đại Dương sinh động và tuyệt đẹp.



HƯỚNG NGHIÊN CỨU- ĐƯỜNG NÉT- HÌNH KHỐI

Các đường cong, đường lượn được vận động mô tả sự mềm mại, uyển chuyển của những con sóng, sao biển, con sứa, khi đem vào nội thất thì biến chuyển thành những hình khối chuyển động. Chính những hình khối này làm cho không gian nội thất mềm mại và không khô cứng



OCEAN HOTEL

GIẢI PHÁP THIẾT KẾ

Để tạo ra không gian nội thất mang du khách đến với thế giới mềm mại trong lòng Đại Dương. Mà phải sang trọng và ấm áp. Giải pháp đưa ra cho thiết kế chung.

- Quý khách tiếp xúc với hình dáng thân tàu cùng những cánh buồm
- Cột hình dáng con sứa ốp composite
- Những chiếc giường hình dáng con sò
- Màng nệm lượn sóng, sao biển, san hô cho vách trần sân

ĐỀ XUẤT THIẾT KẾ

PHÁT TRIỂN Ý TƯỞNG



CỘT



GIƯỜNG



SÀN



VÁCH LOGO QUẦY




VÁCH NGĂN BAR



VẬT LIỆU SỬ DỤNG

Sàn sơn Epoxy, ốp đá, gạch kính, kính cường lực, sàn kính, composite, gỗ, sàn gỗ, thạch cao



PHONG CÁCH THIẾT KẾ- MÀU SẮC CHỦ ĐẠO

Phong cách thiết kế hiện đại, sang trọng và ấn tượng. Màu chủ đạo là trắng sang trọng, xanh Đại Dương và màu vàng cam ấm áp

ÁNH SÁNG

Sử dụng ánh sáng trắng lung linh thêm Đại Dương và ánh sáng vàng ấm áp, màu xanh

1 ★ 3 4 5 6 7 8 9 10 11 12 13 14 15 16 17 18 19 20 21 22

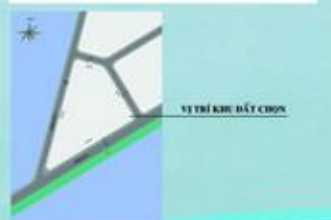
HỒ SƠ KIẾN TRÚC

PHỐI CẢNH NGOẠI THẤT



HỒ SƠ KIẾN TRÚC:

- Tên công trình: KHÁCH SẠN DU LỊCH-TP. SÓC TRĂNG
- Địa điểm nằm ở phía Tây Bắc của Dự án phát triển Đô thị và tái định cư khu SA- đường Mạc Đĩnh Chi- Phường 4, Thành phố Sóc Trăng- Tỉnh Sóc Trăng
- Khách sạn : 5 SAO
- Diện tích khu đất : 1,662 ha
- Quy mô, công suất thiết kế : 250 phòng
- Chiều cao tầng : 19 tầng
- Diện tích sàn : 38.830 m²
- Hình thức xây dựng: xây bằng bê tông, kính lợp.
- Có hình dạng cánh buồm
- Chủ đầu tư: Công ty Cổ Phần Đầu tư và phát triển đô thị đầu khí Cửu Long
- Công trình kiến trúc: là đồ án tốt nghiệp kiến trúc sư khóa 2003-2008 của KTS. Nguyễn Đăng Anh Kiệt (Đại Học Kiến Trúc)



1 2 ★ 4 5 6 7 8 9 10 11 12 13 14 15 16 17 18 19 20 21 22

HỒ SƠ KIẾN TRÚC



MẶT BẰNG TRỆT 1/1000



MẶT BẰNG TẦNG 9 1/1000

* CÁC KHÔNG GIAN THIẾT KẾ TRONG KHÁCH SẠN :

1. Không gian sảnh chính Reception, khu triển lãm: 1.406 m²
2. Không gian Bar (Tầng hầm 1) : 473 m²
3. Không gian phòng ngủ President : 116 m²
4. Không gian phòng ngủ Standards : 40 m²



MẶT CẮT 1-1 1/1000



MẶT CẮT AA 1/1000

1 2 3 4 5 6 7 8 9 10 11 12 13 14 15 16 17 18 19 20 21 22

THIẾT KẾ NỘI THẤT - KHÔNG GIAN SẢNH

* Ý TƯỞNG THIẾT KẾ KHÔNG GIAN SẢNH

Diện tích : 1.406 m²

Sảnh là nơi chào đón khách, là nơi đưa ấn tượng đầu tiên cho du khách. Việc thiết kế sảnh cần thể hiện rõ phong cách và ý tưởng nghệ thuật của khách sạn.

Màu xanh bao la là mệnh mệnh của biển. Từ những sự sống trong lòng Đại Dương. Với vẻ đẹp không thể lẫn lộn của mỗi loài. Tru cột khách sạn lung linh huyền ảo với những con sứa biển, san hô và một chiếc tàu cáng buồm lên đèn trên biển của quý tiếp tân. Là điểm nhấn nổi bật cho không gian sảnh.

* HÌNH ẢNH NGHIÊN CỨU PHÁT TRIỂN Ý TƯỞNG



MẶT BẰNG PHÂN KHU TẦNG TRỆT 1/1000



MẶT BẰNG TRỆT 1/1000

1 2 3 4 5 6 7 8 9 10 11 12 13 14 15 16 17 18 19 20 21 22

THIẾT KẾ NỘI THẤT - KHÔNG GIAN SẢNH



MẶT BẰNG TRẦN SẢNH TRỆT TL 1/100




MẶT BẰNG SÀN SẢNH TRỆT TL 1/100

1 2 3 4 5 ★ 7 8 9 10 11 12 13 14 15 16 17 18 19 20 21 22

PHỐI CẢNH KHÔNG GIAN SẢNH



PHỐI CẢNH SẢNH CHÍNH



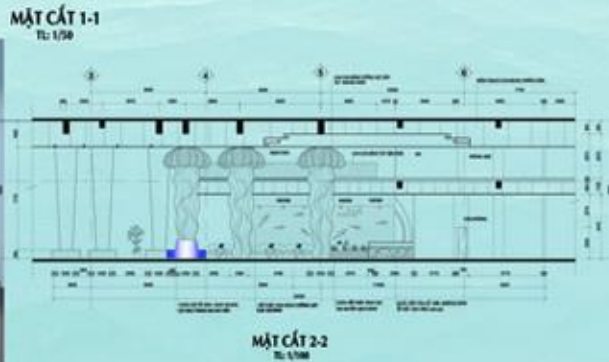

PHỐI CẢNH TỔNG THỂ



PHỐI CẢNH QUẦY TIẾP TÂN

1 2 3 4 5 6 ★ 8 9 10 11 12 13 14 15 16 17 18 19 20 21 22

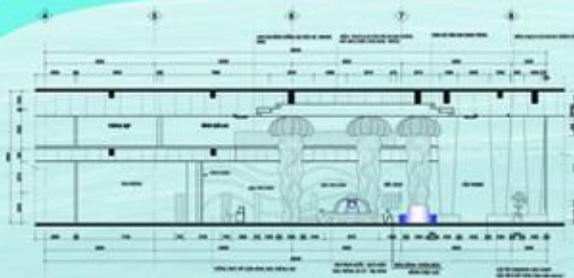
PHỐI CẢNH- MẶT CẮT KHÔNG GIẢN SẢNH



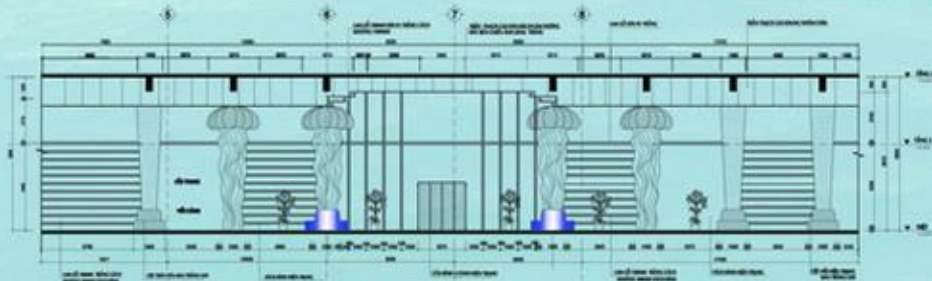
PHỐI CẢNH SẢNH- HỒ THỦY SINH

1 2 3 4 5 6 7 ★ 9 10 11 12 13 14 15 16 17 18 19 20 21 22

PHỐI CẢNH- MẶT CẮT KHÔNG GIẢN SẢNH



PHỐI CẢNH SẢNH- HƯỚNG NHÌN BÊN



1 2 3 4 5 6 7 8 ★ 10 11 12 13 14 15 16 17 18 19 20 21 22

THIẾT KẾ NỘI THẤT- KHÔNG GIAN BAR

* Ý TƯỞNG THIẾT KẾ KHÔNG GIAN BAR TẦNG HẦM 1

Diện tích : 473m²

Lấy vẻ đẹp lung linh của sứa biển, cách điệu công cụ điện từ những con sao biển đa sắc màu, vách poster Đại Đường với muôn loài sinh vật biển, sao hồ màu đỏ thắm từ cả về nên một không gian bar thư giãn, giải trí sôi động, lung linh, huyền ảo tạo hấp dẫn cho du khách đến đây.

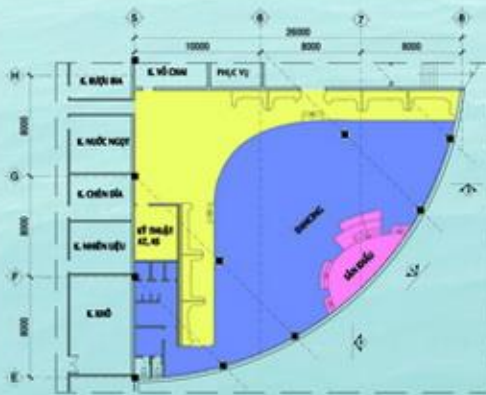
* YẾU CẦU

Thiết kế một không gian giải trí thư giãn, sôi động, hấp dẫn, lung linh và huyền ảo như mang du khách đến một thế giới khác Đại Đường

* GIẢI PHÁP

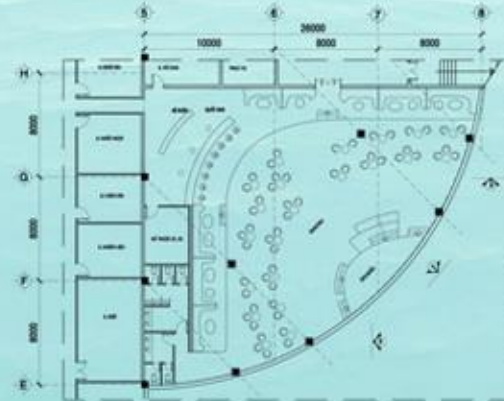
Vẻ đẹp lung linh, huyền ảo, nhấp nháy của sứa biển và sao biển với hệ thống đèn đa sắc, hình ảnh Đại Đường với muôn loài sinh vật đang hòa vào không khí sôi động của không gian Bar.

* HÌNH ẢNH NGHIÊN CỨU PHÁT TRIỂN Ý TƯỞNG



MẶT BẰNG PHẦN KHU BAR HẦM 1

Tỷ 1/50

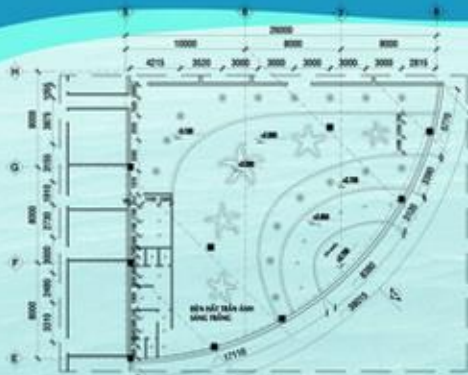


MẶT BẰNG BỐ TRÍ BAR HẦM 1

Tỷ 1/50

1 2 3 4 5 6 7 8 9 10 11 12 13 14 15 16 17 18 19 20 21 22

KHÔNG GIAN BAR- TRẦN - SÀN - PHỐI CẢNH



MẶT BẰNG TRẦN BAR HẦM 1

Tỷ 1/50



MẶT BẰNG SÀN BAR HẦM 1

Tỷ 1/50




PHỐI CẢNH TỔNG THỂ BAR (TẦNG HẦM 1)



PHỐI CẢNH TỔNG THỂ BAR (GÓC NHÌN 2)

1 2 3 4 5 6 7 8 9 10 11 12 13 14 15 16 17 18 19 20 21 22

KHÔNG GIAN BAR- PHỐI CẢNH- MẶT CẮT



PHỐI CẢNH BAR CHÍNH



MẶT CẮT 1-1
Tỷ lệ 1/50

1 2 3 4 5 6 7 8 9 10 11 ★ 13 14 15 16 17 18 19 20 21 22

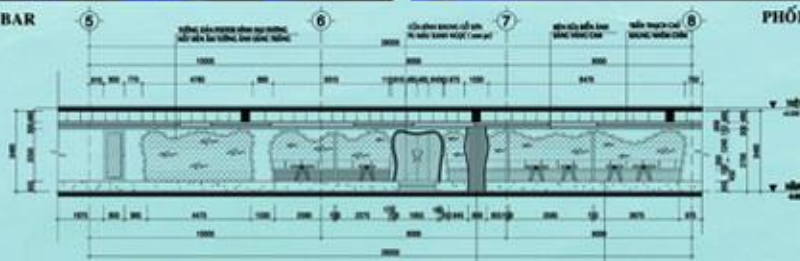
KHÔNG GIAN BAR- PHỐI CẢNH- MẶT CẮT



PHỐI CẢNH VÁCH BAR



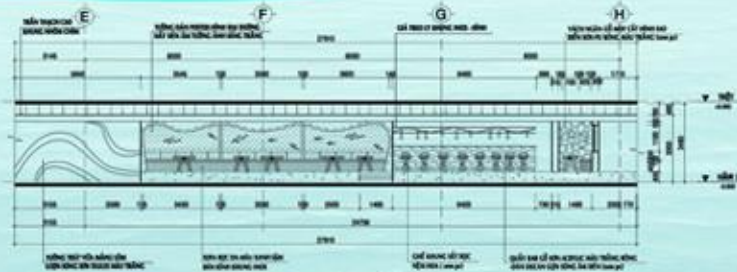
PHỐI CẢNH QUẦY BAR



MẶT CẮT 2-2
Tỷ lệ 1/50

1 2 3 4 5 6 7 8 9 10 11 12 ★ 14 15 16 17 18 19 20 21 22

KHÔNG GIAN BAR- PHỐI CẢNH- MẶT CẮT



PHỐI CẢNH SÂN KHẤU



MẶT CẮT 3-3
Tỉ lệ 1/50

1 2 3 4 5 6 7 8 9 10 11 12 13 ★ 15 16 17 18 19 20 21 22

KHÔNG GIAN PHÒNG NGỦ PRESIDENT

* Ý TƯỞNG THIẾT KẾ KHÔNG GIAN PHÒNG NGỦ PRESIDENT

Diện tích : 116 m²

-YÊU CẦU

Phục vụ nhu cầu nghỉ ngơi, tạo một không gian lưu trú mang đậm âm hưởng Đại Đường hòa mình cùng thiên nhiên

-Ý TƯỞNG

Phòng khách: ở giữa là sofa tiếp khách cũng bàn ăn được thả đèn. Chính là điểm nhấn tạo một không gian sang trọng cho phòng khách

Phòng ngủ chính, phụ : thiết kế phòng ngủ này nhấn mạnh những họa tiết cách điệu ốc, sao biển, san hô. Chiếc giường là hình dáng con sò được làm chất liệu cao cấp mang sự sang trọng và ấm cúng.

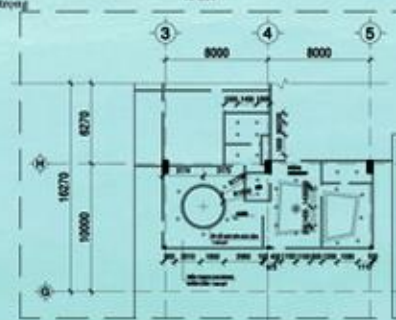
* HÌNH ẢNH NGHIÊN CỨU PHÁT TRIỂN Ý TƯỞNG



MẶT BẰNG PHẦN KHU PHÒNG NGỦ PRESIDENT
Tỉ lệ 1/50



MẶT BẰNG PHÒNG NGỦ PRESIDENT
Tỉ lệ 1/50



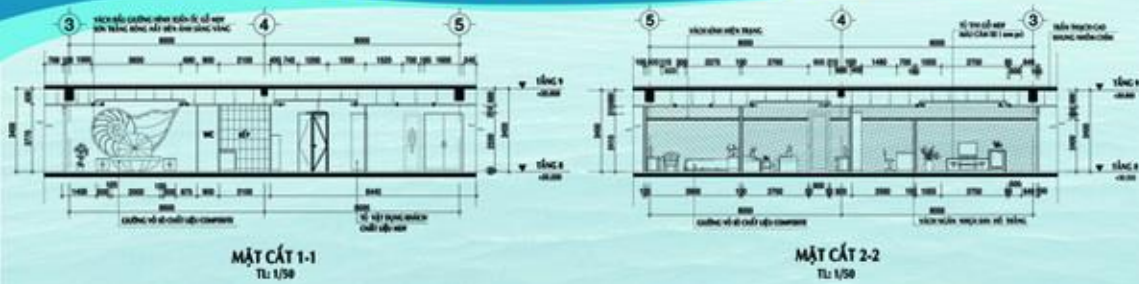
MẶT BẰNG TRẦN PHÒNG NGỦ PRESIDENT
Tỉ lệ 1/50



MẶT BẰNG SÀN PHÒNG NGỦ PRESIDENT
Tỉ lệ 1/50

1 2 3 4 5 6 7 8 9 10 11 12 13 14 ★ 16 17 18 19 20 21 22

KHÔNG GIAN PHÒNG NGỦ PRESIDENT



PHỐI CẢNH TỔNG THỂ

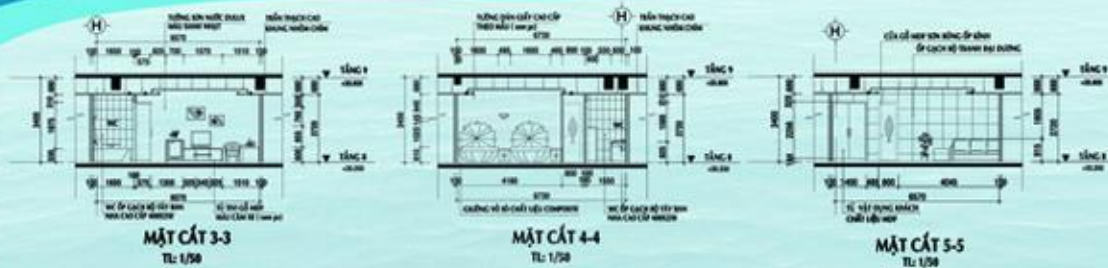


PHỐI CẢNH PHÒNG KHÁCH



1 2 3 4 5 6 7 8 9 10 11 12 13 14 15 ★ 17 18 19 20 21 22

KHÔNG GIAN PHÒNG NGỦ PRESIDENT



PHỐI CẢNH PHÒNG NGỦ PHỤ



PHỐI CẢNH PHÒNG NGỦ PHỤ (GÓC NHÌN 2)



1 2 3 4 5 6 7 8 9 10 11 12 13 14 15 16 ★ 18 19 20 21 22

KHÔNG GIAN PHÒNG NGỦ PRESIDENT



PHỐI CẢNH PHÒNG NGỦ CHÍNH



PHỐI CẢNH PHÒNG NGỦ CHÍNH (GÓC NHÌN 2)

1 2 3 4 5 6 7 8 9 10 11 12 13 14 15 16 17 18 19 20 21 22

KHÔNG GIAN PHÒNG NGỦ STANDARD

*** Ý TƯỞNG THIẾT KẾ KHÔNG GIAN PHÒNG NGỦ STANDARD**

Diện tích: 40 m²
Phòng ngủ Standard được thiết kế gửi đến một không gian xanh trong Đại Đường. Vách đầu giường là bộ gạch ghép tranh. Vách tivi được dán giấy họa tiết san hô. Tranh và ghế thư giãn đều có hình dáng của những sinh vật sống trong Đại Đường. Đèn hút trần ánh sáng vàng ở vách đối diện mang đến cho không gian phòng ngủ thêm ấm áp.

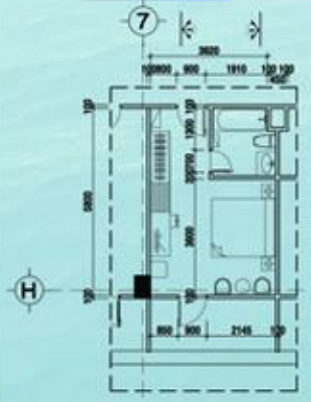
*** YÊU CẦU**
Thực vụ như cửa ngõ nghỉ cho du khách, tạo một không gian lưu trú mang đậm phong cách Đại Đường, hòa mình cùng thiên nhiên

*** GIẢI PHÁP**
Ngoài việc bố trí giường, tủ, tivi, bàn làm việc với đầy đủ tiện nghi mà không gian phải sang trọng, ấm cúng mang đậm âm hưởng Đại Đường


*** HÌNH ẢNH NGHIÊN CỨU PHÁT TRIỂN Ý TƯỞNG**



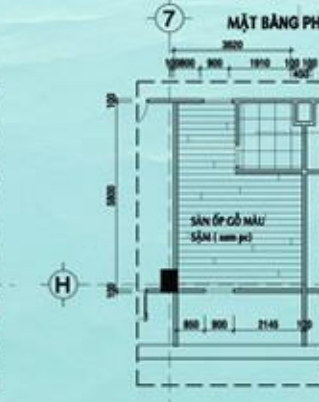
MẶT BẰNG PHẦN KHU P. NGỦ STANDARD
Tỷ lệ 1/50



MẶT BẰNG PHÒNG NGỦ STANDARDS
Tỷ lệ 1/50



MẶT BẰNG TRẦN PHÒNG NGỦ STANDARDS
Tỷ lệ 1/50

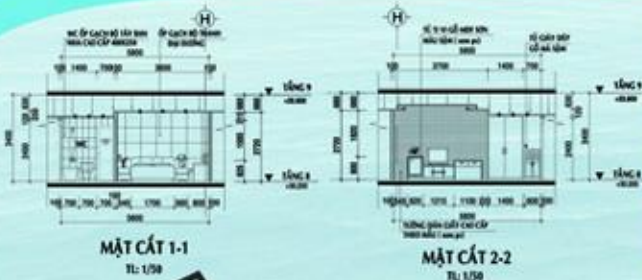


MẶT BẰNG SÀN PHÒNG NGỦ STANDARDS
Tỷ lệ 1/50

1 2 3 4 5 6 7 8 9 10 11 12 13 14 15 16 17 18 19 20 21 22

KHÔNG GIAN PHÒNG NGỦ STANDARD

PHỐI CẢNH CHÍNH PHÒNG NGỦ



MẶT CẮT 1-1
TL: 1/50

MẶT CẮT 2-2
TL: 1/50



PHỐI CẢNH TỔNG THỂ



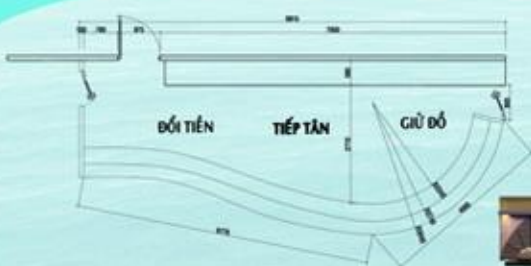
PHỐI CẢNH GÓC NHÌN 2



PHỐI CẢNH GÓC NHÌN 3

1 2 3 4 5 6 7 8 9 10 11 12 13 14 15 16 19 ★ 21 22

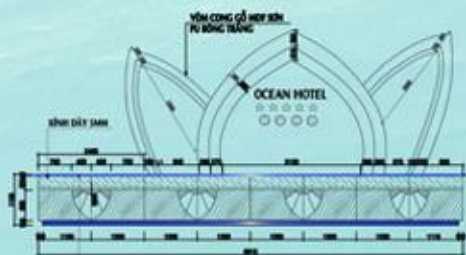
SẢN PHẨM NỘI THẤT



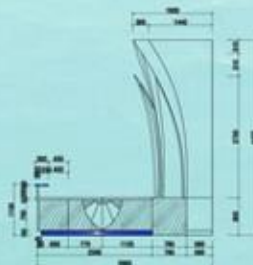
MẶT BẰNG QUẦY
TL: 1/25



PHỐI CẢNH MẶT ĐỨNG QUẦY TIẾP TẬN



quầy tiếp tân như sau:
số tầng: 100 (đề cử như sau: 100 m)
MẶT ĐỨNG QUẦY
TL: 1/25



MẶT BÊN
TL: 1/25

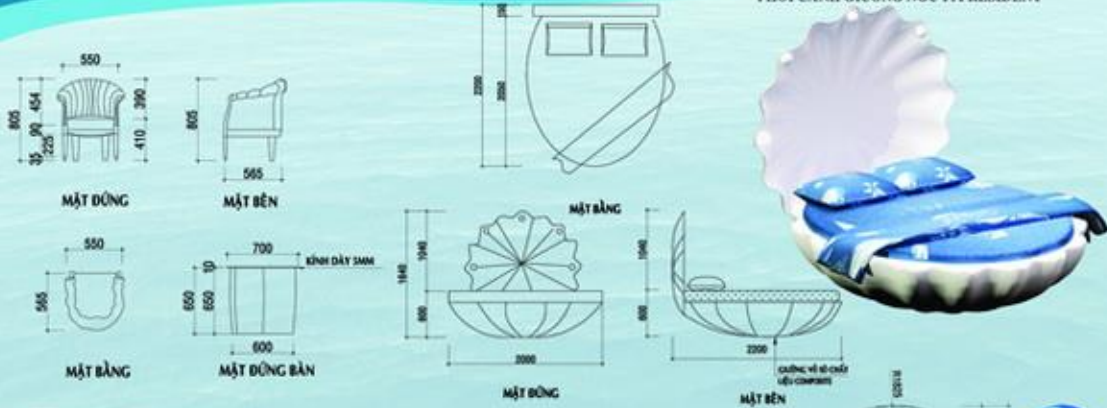


PHỐI CẢNH MẶT BÊN QUẦY TIẾP TẬN

1 2 3 4 5 6 7 8 9 10 11 12 13 14 15 16 19 ★ 20 22

SẢN PHẨM NỘI THẤT

PHỐI CẢNH GIƯỜNG NGỦ P. PRESIDENT




CHI TIẾT BỘ BÀN GHẾ PHÒNG NGỦ
Tỷ lệ 1/25



PHỐI CẢNH BÀN GHẾ PHÒNG NGỦ

PHỐI CẢNH BÀN GHẾ BAR HẦM 1



PHỐI CẢNH CỘT SÁNG